


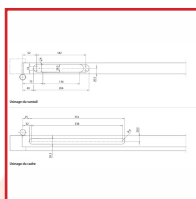
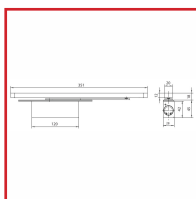


KIT ACTIVESTOP



DESRIPTIF

ActiveStop garantit la fermeture et l'ouverture amorties des portes ainsi que leur maintien en position ouverte. A intégrer dans les portes intérieures, en bois et affleurantes. Maintien de la porte en position ouverte, utilisation d'une butée non nécessaire. Arrêt amorti en douceur : puissance d'amortissement réglable par une soupape. Blocage du bec de cane : inclus dans le kit, selon les besoins du client et l'application. Fonctionnement optimal sur un vantail jusqu'à 45 kg avec une largeur maximale de 1100 mm et d'épaisseur minimale de 38 mm. Butée de porte : pour DIN gauche et DIN droite. Le Kit contient : ActiveStop, coulisse avec levier et amortisseur de fin de course, bras de liaison, bloqueur de bec de cane universel et éléments de montage.



DETAILS

Design bombé finition argent satiné - Jeu en feuillure : environ 5 mm d'espace libre pour le levier.

[Télécharger la Fiche Technique](#)

[Télécharger la notice de montage](#)

Code	Désignation
330555	Kit ActiveStop