



CHEVILLE à SEGMENT AVEC RESSORT KDH AVEC CROCHET

DESRIPTIF



Avec la cheville à ressort KDH, on peut fixer par exemple des lampes dans les plaques de carton plâtre et de fibro-plâtre, le bois aggloméré et le hourdis terre cuite et béton.



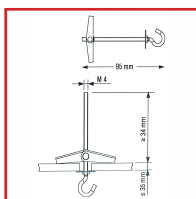
La cheville s'insère dans le forage (installation en attente) et s'ouvre automatiquement derrière le panneau.

Utilisation avec différentes épaisseurs de panneaux et épaisseurs des éléments à fixer .

Avec crochet .

Convient pour le montage en attente.

Par lot de 25.



DETAILS

La cheville pour corps creux avec crochet pour différentes épaisseurs de panneaux - Résistance élevée grâce à la bonne répartition des charges sur les éléments porteurs - Montage simple grâce à l'ouverture automatique de l'élément ressort - Flexibilité élevée grâce au filetage long.

Code	Désignation
377658	KDH 4