



## CHEVILLES à BASCULE KDH AVEC CROCHET

### DESSCRIPTIF



La cheville pour corps creux avec crochet et élément porteur large pour différentes épaisseurs de panneaux.

Résistance élevée grâce à la bonne répartition des charges sur les éléments porteurs.



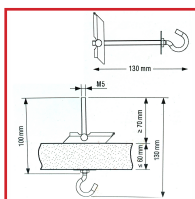
Flexibilité élevée grâce au filetage long.

Utilisation avec différentes épaisseurs de panneaux et épaisseurs des éléments à fixer.

Aucun outil de pose nécessaire.

Avec crochet.

Par lot de 20.



### DETAILS

Avec la cheville à bascule KD, on peut fixer des éléments tels que des lampes dans les plaques de carton-plâtre et de fibro-plâtre, le bois aggloméré et le hourdis terre cuite et béton - La cheville s'insère dans le forage (installation en attente) et s'ouvre automatiquement derrière le panneau - Aucun outil de pose spécial n'est nécessaire, permettant ainsi une installation pratique et rapide.

Code	Désignation
377659	KDH 5
377660	KDH 6