



CHEVILLES à EXPANSION S

DESRIPTIF






La cheville nylon à montage facile avec expansion dans deux directions.

Fabriquée intégralement avec du nylon de qualité supérieure, ce qui la rend particulièrement résistante lors de l'installation et garantit une sécurité durable.

Recommandée pour les matériaux pleins.

Elle peut être utilisée pour fixer cadres, lampes, armoires suspendues légères ou installations électriques.



DETAILS

L'absence de collerette permet une implantation aussi profonde que nécessaire sous l'enduit jusque dans la couche portante pour atteindre la capacité de charge maximale - La cheville s'expande dans deux directions, il est possible en la tournant de diriger les contraintes d'expansion parallèlement aux bords du matériau de construction. Ceci permet des distances aux bords plus faibles - La géométrie étroite de la cheville permet une insertion aisée dans le trou pour une installation rapide et simple - Les ergots anti-rotation empêchent la cheville de tourner dans le trou et assurent un niveau de sécurité élevé pour l'installation.

Code	Type	Caractéristiques	Conditionnement
377608	S 4	L = 20 mm - pour vis de Ø 2 à 3 mm	200
377609	S 5	L = 25 mm - pour vis de Ø 3 à 4 mm	100
377610	S 6	L = 30 mm - pour vis de Ø 4 à 5 mm	100
377611	S 7	L = 30 mm - pour vis de Ø 4 à 5,5 mm	100



377612	S 8	L = 40 mm - pour vis de Ø 4,5 à 6 mm	100
377613	S 10	L = 50 mm - pour vis de Ø 6 à 8 mm	50
377614	S 12	L = 60 mm - pour vis de Ø 8 à 10 mm	25
377615	S 14	L = 75 mm - pour vis de Ø 10 à 12 mm	20
377616	S 16	L = 80 mm - pour vis de Ø 12 à 14 mm	10
377617	S 20	L = 90 mm - pour vis de Ø 16 mm	5

SAVFIMA
Quincaillerie

