



## SYSTÈME COULISSANT POUR PORTE PLACARD TUBEL 28 ET 38

### DESRIPTIF



Système coulissant simple ou double, adapté notamment pour la réalisation de placard de grande largeur.

TUB28 : Garniture comprenant : 2 montures 0028 (galet delrin monté sur cage à rouleaux), 1 guide 1123, 1 poignée en ABS 1293, vis de pose et notice de montage

TUB38 : Garniture comprenant : 2 montures 0038 (galets delrin montés sur cage à rouleaux), 1 guide 1103, 1 poignée en ABS 1293, vis de pose et notice de montage

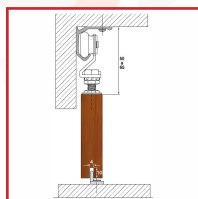
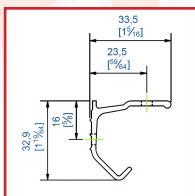
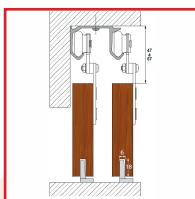
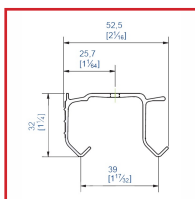
TUB28-150/TUB28-200 : Ensemble comprenant : 2 garnitures TUB28 percé tous les 220 mm

Le système s'adapte astucieusement à des épaisseurs de panneaux de 19 à 40 mm.

Rails simples ou doubles en acier laqué ou aluminium.

Fixation du rail directement sur mur ou plafond (rails simples).

Système de protection des doigts dans le cas de portes multiples.



### DETAILS



Capacité / Porte : 28 kg (monture simple) 38 kg (monture double) - Déplacement : Droit.

Notice de Montage TUBEL 28/38

335510 : Plan Technique TUB28

335511 : Plan Technique TUB38

335515 : Plan Technique TUB28-150

335516 : Plan Technique TUB28-200

335518 : Plan Technique Rail Double 28/200

335523 : Plan Technique Rail Simple 19/200

Code	Modèle	Désignation	Longueur
335511	TUB38	Garniture	
335515	TUB28-150	Ensemble	1.50 m
335518	28/200	Rail en aluminium double voie	2 m
335519	28/300	Rail en aluminium	3 m
335523	19/200	Rail en aluminium	2 m



**SAVFIMA**  
Quincaillerie