

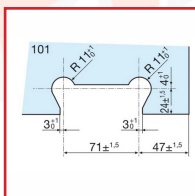
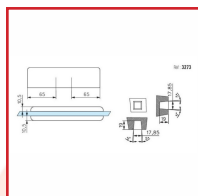
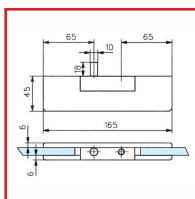


PENTURES MASSIVES HAUTE ET BASSE 101 - 3272 / 3273

ASSA ABLOY
Glass Solutions

DESSCRIPTIF

Penture pour verre trempé de 10 mm. Montage sur encoche 101. Poids maximum de la porte : 50 kg. Dimensions maxi des portes : 9000 x 2200 mm. Réversible droite, gauche. Livrée avec joints épaisseur 1 mm. Penture massive basse pour axe carré français.



DETAILS

Finition : chromé brillant et laiton poli.

Télécharger la fiche sur les pentures 101

Code	Désignation	Modèle	Finition
330880	Penture massive haute	3272.30.0	Chromé brillant
330881	Penture massive basse	3273.30.0	Chromé brillant



330882	Penture massive haute	3272.00.0	Laiton poli
330883	Penture massive basse	3273.00.0	Laiton poli

SAVFIMA
Quincaillerie

