

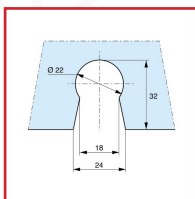
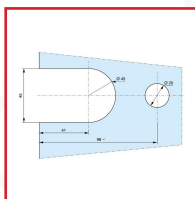

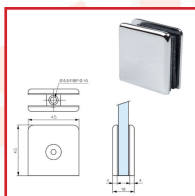
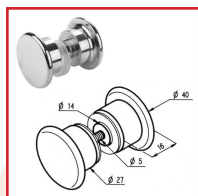
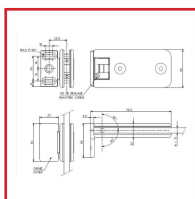


QUINCAILLERIE DE PARE DOUCHE

ASSA ABLOY
Glass Solutions

DESSCRIPTIF

Quincaillerie de pare douche. Poids maximum de la porte : 60 kg. Pour verre trempé de 8 à 10 mm. Montage sur encoche 3260BE.- Charnière simple réglable - série Marine. Blocage à 90°, 2 trous de fixation. Système anti-bruit. Montage sur encoche M302. Livrée avec vis de fixation.- Pièces de fixation pour volume fixe. Convient pour une épaisseur de porte de 8, 10 ou 12 mm. Livrée avec joints.- Bouton de porte double épaulé. Diamètre bouton : 40 mm. Trou de perçage : 16 mm. Convient pour une épaisseur de de 6, 8 ou 10 mm.



DETAILS

Charnière et pièce de fixation finition chromé brillant - Bouton finition chromé mat.
Télécharger la fiche sur les charnières série Marine

Code	Désignation	Modèle	Finition
306820	Charnière	3260.30.0	Chromé brillant
306825	Pièce de fixation	3265.30.0	Chromé brillant



306826	Pièce fixation	3265.31.0	Chromé brillant
306830	Bouton double	3266.30.0	Chromé brillant
306831	Bouton double	3266.31.0	Chromé mat

SAVFIMA
Quincaillerie

