

GÂCHES ET CALES - 2834 / 2835 / 2839 / 2840

Stremler
ASSA ABLOY

DESCRIPTIF

Gâches haut / bas ou centrale et cales séries 2834, 2835, 2839 ou 2840.

2834 : Cale de blocage pour pêne rouleaux - Compatible avec les serrures à 1 ou 3 points - Adaptable sur gâche 2835.

Hauteur : 74 mm x Largeur : 22 mm.

2835 : Gâches centrales pour serrures 1 point, 3 points, TF3 & TF5 et TF acier - Pour pêne dormant et 1/2 tour - Pour pêne dormant et rouleau / Pour rouleau.

Plusieurs dimensions disponibles.

2835.00.0U6 pour pêne dormant basculant.

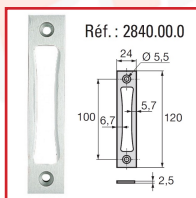
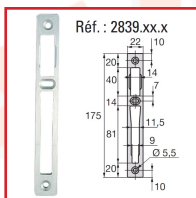
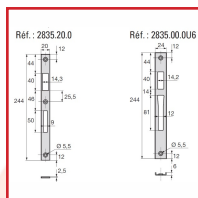
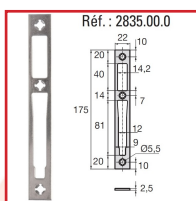
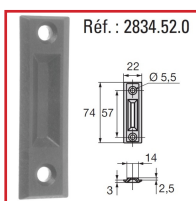
2839 : Gâches centrales pour serrures 1 point, 3 points, TF3 & TF5 et TF acier - Pour pêne dormant et 1/2 tour - Pour pêne dormant et rouleau / Pour rouleau.

Plusieurs dimensions disponibles.

2840 : Gâches hautes et basses pour serrures TF 3 à pêne basculants.

Hauteur : 120 mm x Largeur : 24 mm.

Modèles : 2840.10.4 et 2840.17.4 sont compatibles série 6370.



DETAILS

Suivant le modèle, finition noir ou argent - Matière suivant le modèle inox ou aluminium.

Code	Modèle	Désignation	Dimensions	Finition
307196	2835.24.0	Gâche centrale plate en inox	l : 24 mm - L : 175 mm - Ep. : 2,5 mm	
307196A	2840.00.0	Gâche haut / bas x 2 en inox	l : 24 mm - L : 120 mm - Ep. : 2,5 mm	
307721	2835.00.0	Gâche centrale plate en inox	l : 22 mm - L : 175 mm - Ep. : 2,5 mm	
307725	2835.00.0U6	Gâche centrale en inox ENU	l : 24 mm - L : 244 mm - Ep. : 6 mm	
307722	2834.52.0	Cales de blocage pour rouleau	l : 22 - L : 74 mm	
307197B	2835.20.0	Gâche centrale plate en inox	l : 20 mm - L : 244 mm - Ep. : 2,5 mm	
307201D	2839.10.1	Gâche centrale en aluminium	l : 22 mm - L : 175 mm - Ep. : 4 mm	Argent



307197	2839.10.2	Gâche centrale en aluminium	I : 22 mm - L : 175 mm - Ep. : 6 mm	Argent
307198	2839.17.2	Gâche centrale en aluminium	I : 22 mm - L : 175 mm - Ep. : 6 mm	Noir
307199	2839.10.3	Gâche centrale en aluminium	I : 22 mm - L : 175 mm - Ep. : 8 mm	Argent
307200	2839.17.3	Gâche centrale en aluminium	I : 22 mm - L : 175 mm - Ep. : 8 mm	Noir
307201	2839.10.4	Gâche centrale en aluminium	I : 22 mm - L : 175 mm - Ep. : 10,5 mm	Argent
307202	2839.17.4	Gâche centrale en aluminium	I : 22 mm - L : 175 mm - Ep. : 10,5 mm	Noir
307205A	2839.10.5	Gâche centrale en aluminium	I : 22 mm - L : 175 mm - Ep. : 12 mm	Argent
307205B	2839.17.5	Gâche centrale en aluminium	I : 22 mm - L : 175 mm - Ep. : 12 mm	Noir
307206A	2839.10.6	Gâche centrale en aluminium	I : 22 mm - L : 175 mm - Ep. : 14 mm	Argent
307206B	2839.17.6	Gâche centrale en aluminium	I : 22 mm - L : 175 mm - Ep. : 14 mm	Noir
307207	2839.10.1AK	Kit gâches haut / bas x 2 + gâche central x 1	--	Argent
307208M	2840.10.4	Gâche haut / bas x 2 en aluminium	I : 24 mm - L : 120 mm - Ep. : 10 mm	Argent
307208N	2840.17.4	Gâche haut / bas x 2 en aluminium	I : 24 mm - L : 120 mm - Ep. : 10 mm	Noir

SAVFIMA
Quincaillerie