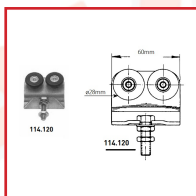
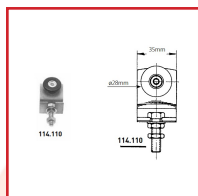
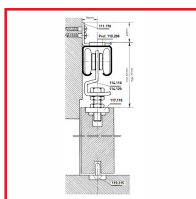



FERRURES PORTES DE MEUBLE COULISSANT DROIT 40 à 60 KG - SÉRIE 110.000

ARLU

DESRIPTIF

Pour portes coulissantes de meubles droits pour des panneaux de 40 ou 60 kg. Profil de guidage inférieur. Garnitures roulettes simples avec ou sans profil - Pour un poids maximal de 40 kg par porte. Garnitures roulettes doubles avec ou sans profil - Pour un poids maximal de 60 kg par porte. Roulette simple, double ou double à boulon mobile - Butée de rail - Équerre de fixation murale - Platine - Guide à olive sur platine.



DETAILS

Pour bâtiments et industries.

Télécharger le dépliant sur les systèmes coulissants en bâtiment et industrie

Code	Modèle	Désignation	Caractéristiques
335618	510.608.300	Rail de guidage inférieur	Aluminium
335911	114.110	Roulette simple à boulon fixe	-
335913	114.120	Roulette double à boulon fixe	-
335915	114.260	Roulette double à boulon mobile	-
335910	100.100	Garniture	8 équerres + 2 roulettes simples + 2 plaques + 2 arrêts
335912	100.600	Garniture	8 équerres + 2 roulettes doubles + 2 plaques + 2 arrêts
335920	100.110	Garniture	1 Profil + 2 roulettes simples + 2 arrêts + 5 équerres + 2 plaques de



335921	100.120	Garniture	1 Profil + 2 roulettes simples + 2 arrêts + 5 équerres + 2 plaques de
335922	100.130	Garniture	1 Profil + 2 roulettes simples + 2 arrêts + 5 équerres + 2 plaques de
335923	100.140	Garniture	1 Profil + 2 roulettes simples + 2 arrêts + 5 équerres + 2 plaques de
335923A	100.180	Garniture	1 Profil + 2 roulettes simples + 2 arrêts + 5 équerres + 2 plaques de
335934	117.110	Platine	-
335936	118.110	Guide à olive sur platine	-
335930	119.610	Butée de rail	-
335932	111.170	Equerre pour fixation murale	-



SAVFIMA
Quincaillerie