

POIGNÉES DE MANŒUVRE INTÉRIEURE POUR SEREINE - SYMBIOSE AERO

LA CROISÉE
Depuis 1950
Intégrateur de solutions pour menuiseries

DESRIPTIF

Poignées de manœuvre à double action Symbiose Aero pour série Sereine.

Condamnation/décondamnation et déplacement du vantail dans un continu.

Manœuvre mobile (sur 20°).

Montage simple ou double.


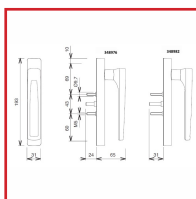

Carré : 7 mm - entraxe : 43 mm.

Pour profil de 26 à 33 mm ou 33 à 47 mm.

Pour intérieur.

Main gauche ou main droite.

Boîtier, cachet et levier en aluminium et mécanisme intérieur en zamak.



DETAILS

Sans vis de fixation apparente - Équipées d'un joint d'étanchéité - Conforme aux normes EN13126-3 - Finition : Noir Ral 9005, Gris alu Ral 9006, Blanc Ral 9010, Ivoire clair Ral 1015 ou hélium.

Code	Dimensions	Sens	Finition
348976	Profil : 33 à 47 mm	Droite	Hélium
348977	Profil : 33 à 47 mm	Gauche	Hélium
348976A	Profil : 33 à 47 mm	Droite	Blanc pur brillant (RAL 9010)
348977A	Profil : 33 à 47 mm	Gauche	Blanc pur brillant (RAL 9010)
348976B	Profil : 33 à 47 mm	Droite	Noir foncé mat (RAL 9005)
348977B	Profil : 33 à 47 mm	Gauche	Noir foncé mat (RAL 9005)
348976C	Profil : 33 à 47 mm	Droite	Gris anthracite mat (RAL 7016)
348977C	Profil : 33 à 47 mm	Gauche	Gris anthracite mat (RAL 7016)
348976D	Profil : 33 à 47 mm	Droite	Gris alu mat (RAL 9006)
348977D	Profil : 33 à 47 mm	Gauche	Gris alu mat (RAL 9006)
348976E	Profil : 33 à 47 mm	Droite	Ivoire clair (Ral 1015)
348977E	Profil : 33 à 47 mm	Gauche	Ivoire clair (Ral 1015)



348982	Profil : 26 à 33 mm	Droite	Hélium
348983	Profil : 26 à 33 mm	Gauche	Hélium

SAVFIMA
Quincaillerie

