



## ENSEMBLE INOX MONOBLOC AVEC RESSORT DE RAPPEL - LIGNE EST

**NORMBAU**

ALLEGION

### DESSCRIPTIF

Ensemble inox monobloc et garnitures avec ressort de rappel de la Ligne EST.

-Ensembles béquilles doubles / sous-rosaces :

Fixation invisible des rosaces à l'aide de vis à bois ou de vis traversantes (fournies).

Pour portes d'épaisseur 35 à 45 mm.

Diamètre béquille : 20 mm.

Longueur x Largeur béquille : 140 x 60 mm ou 140 x 53 mm suivant le modèle.

Carré : 7 mm - Entraxe : 70 mm.

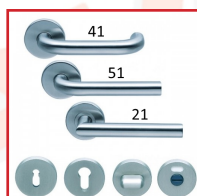
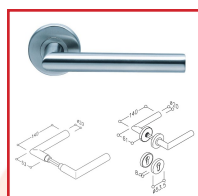
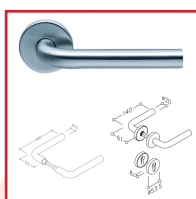
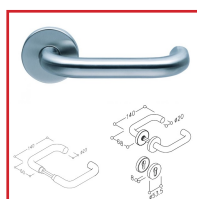
Rosace ronde à bec de cane.

Diamètre : 53,5 mm

Épaisseur : 8 mm.

-Paire de rosaces rondes :

Perçages trou de clé, cylindre profilé ou à condamnation avec voyant WC.



### DETAILS

Béquilles en inox finition mate - Sous-rosaces en acier nickelé - certifiées selon la norme européenne NF EN 1906 / utilisation classe 3 / endurance classe 7 / résistance à la corrosion classe 3 - Système SAFE-fix® : montage des béquilles par vis pointeau sur carré percé .

Code	Désignation	Caractéristiques	Dimensions
326973W	Ensemble béquille + sous-rosace ronde - 21	Poignée à angle vif	Longueur x Largeur : 140 x 53 mm -
326974	Ensemble béquille + sous-rosace ronde - 41	Poignée coudée	Longueur x Largeur : 140 x 60 mm -
326974A	Ensemble béquille + sous-rosace ronde - 51	Poignée à angle arrondi	Longueur x Largeur : 140 x 53 mm -
326974B	Rosace ronde	Trou de clé TDC	Diamètre : 53,5 mm - Épais
326974C	Rosace ronde	Cylindre profilé CYPR	Diamètre : 53,5 mm - Épais
326974D	Rosace ronde	Condamnation avec voyant WC	Diamètre : 53,5 mm - Épais



**SAVFIMA**  
Quincaillerie

