



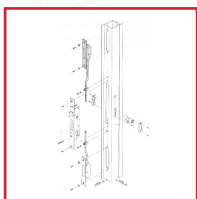
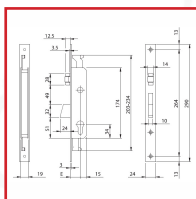
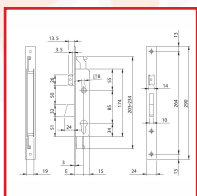

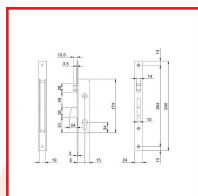
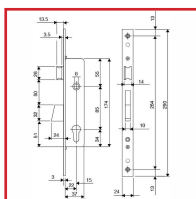


SERRURES ELECTRA



DESSCRIPTIF

ELECTA 1 point à demi-tour réversible : Fouillot de 8 mm - Cylindre panneton DIN - Pêne basculant et demi-tour - Carré : 8 mm - Têtière plate - Cylindre européen - Coffre : Acier Zingué - Têtière : Inox
Coffre ELECTRA 3 points pêne 1/2 tour : Vis de fixation fournies - Cylindre à profil européen non fourni - Coffre : Acier Zingué - Têtière : Inox
Gâche centrale pour 1 et 3 points ELECTA : plate - Inox
Gâche haute ou basse ELECTA : plate pour pêne basculant - Inox
Fourni sans cylindre ni gâche.



DETAILS



Pour cylindre européen - Têtière plate en inox -

307852 - Notice de Montage Déviateur pour serrures de sureté ELECTA

Code	Modèle	Désignation	Axe	Entraxe	Epaisseur	
307830	781251B	ELECTA 1 point à demi-tour réversible	25 mm	85 mm	Coffre : 19 mm - Têtière : 3 mm	Coffre : 3
307831	781301B	ELECTA 1 point à demi-tour réversible	30 mm	85 mm	Coffre : 19 mm - Têtière : 3 mm	Coffre : 3
307850	783251B	Coffre ELECTRA 3 points pêne1/2 tour	25 mm	85 mm	Coffre : 19 mm - Têtière : 3 mm	T
307852	780253	Déviateur pour serrure de sureté ELECTA	/	/	/	
307855	38030	Gâche centrale pour 1 et 3 points ELECTA	/	/	3 mm	
307856	38020	Gâche haute ou basse ELECTA	/	/	3 mm	

SAVFIMA
Quincaillerie

