


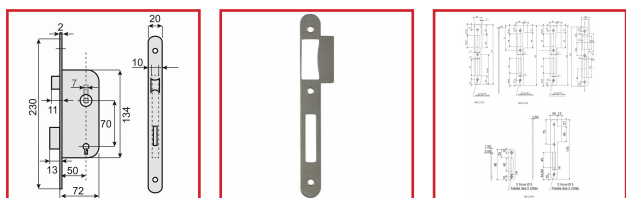
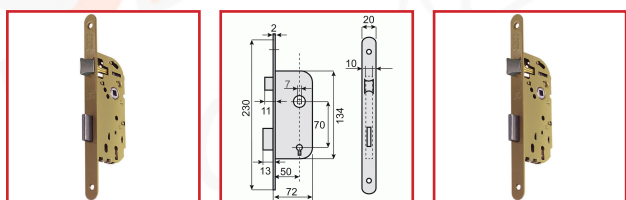
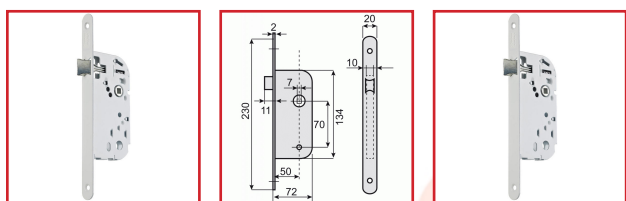


SERRURE SÉRIE D10

Vachette®
ASSA ABLOY

DESRIPTIF

- Serrure Série D10.
- Axe : 40 mm - Entraxe : 70 mm.
- Carré : 7 mm.
- Dimension tête : 230 x 20 x 2 mm.
- Tête à bouts ronds.
- Livré sans gâche.
- Gâche G12R, G14R et G15R.
- Longueur : 135 mm.
- Largeur : 61 mm.
- Épaisseur : 2 mm
- Pêne dormant à larder.
- Bouts ronds.
- Sans gâche.



DETAILS

Réversible sans démontage (droite ou gauche) par retournement du pêne 1/2 tour - Têtière à bouts ronds

| Code | Modèle | Désignation | Sens | Finition |
|---------|----------|---|--------|----------------|
| 301030 | 18454000 | Bec De Cane D12 | Gauche | Blanc |
| 301031 | 18453000 | Bec De Cane D12 | Droite | Blanc |
| 301032 | 18458000 | Bec De Cane à condamnation D13 | Gauche | Blanc |
| 301033 | 18457000 | Bec De Cane à condamnation D13 | Droite | Blanc |
| 301034A | 18449000 | Bec De Cane D15-RG - Pêne Dormant et 1/2 Tour | Droite | Blanc |
| 301035 | 19949000 | Gâche G15R à bouts ronds à larder - Pour D13 et D15 | / | Acier 15/10ème |
| 301035A | 19934000 | Gâche G12R à bouts ronds à larder pour Bec de Cane | / | Acier 15/10ème |
| 301035C | 19944000 | Gâche G14R à bouts ronds à larder pour D14 | / | Acier 15/10ème |