



## PAUMELLES "FF" RENFORCÉES à GRAND ECARTEMENT

### DESSCRIPTIF



Paumelles "FF" renforcée à grand écartement avec bague en laiton.

Pour menuiseries de forte épaisseur ou à plusieurs vantaux.

A forte capacité de charge.

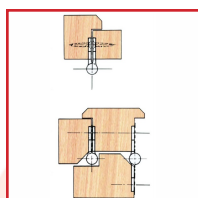
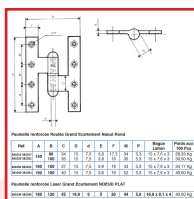
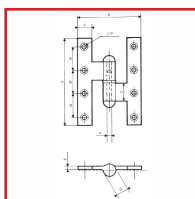
Sens gauche ou droite.

Lames à bouts carrés.

Soudées ou roulées.

Nœuds ronds ou plats suivant le modèle.

Acier brut.



### DETAILS

A forte capacité de charge réalisées par roulage de feuilards de 1ère qualité en nuance E 24 - 2. selon la norme AFNOR - Nœud plat : Particulièrement adaptée au ferrage de menuiseries modernes de qualité répondant également à des impératifs de sécurité.

Télécharger le schéma et les dimensions

Code	Caractéristiques	Dimensions	Sens	Type
381016	Noeud rond	140 x 80 mm	Gauche	Roulée
381017	Noeud rond	140 x 80 mm	Droite	Roulée
381020	Noeud rond	140 x 100 mm	Gauche	Roulée
381021	Noeud rond	140 x 100 mm	Droite	Roulée
381030	Noeud rond	160 x 100 mm	Gauche	Roulée



381031	Noeud rond	160 x 100 mm	Droite	Roulée
381034	Noeud arasé (plat)	160 x 120 mm	Gauche	Laser
381035	Noeud arasé (plat)	160 x 120 mm	Droite	Laser
381040	Noeud rond	190 x 100 mm	Gauche	Roulée
381041	Noeud rond	190 x 100 mm	Droite	Roulée



SAVFIMA  
Quincaillerie