



BAS DE PORTE PVC à VISSER - L'IMPERMÉABLE PDS



DESSCRIPTIF


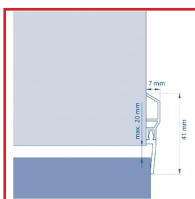

Bas de porte en PVC dur muni d'une bavette souple en caoutchouc.

Se pose au bas des portes avec ou sans seuil.

Longueur : 3000 mm.

Coloris : blanc ou brun.

Livré pré-percé avec des trous de 3mm.



DETAILS

Coloris : blanc ou brun.

Code	Finition
396430	Brun
396431	Blanc