



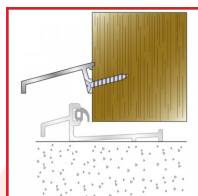
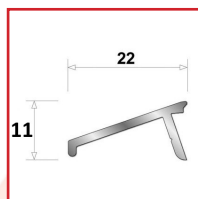
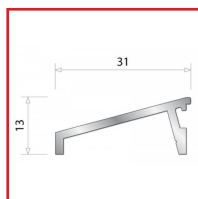
REJETS D'EAU JE22 / JE30 POUR MENUISERIES PVC

DESSCRIPTIF

Rejets d'eau en aluminium.
Pour améliorer l'étanchéité à l'eau de la partie basse des portes-fenêtres et portes d'entrée en bois.
Longueur : 5 m.
Largeur : 22 ou 31 mm.
Vendu au mètre.



bilcocq



DETAILS

Pose par vis à bois directement sur l'ouvrant.

| Code | Modèle | Largeur | Hauteur |
|--------|--------|---------|---------|
| 391504 | JE22 | 22 mm | 11 mm |
| 391503 | JE30 | 31 mm | 13 mm |