



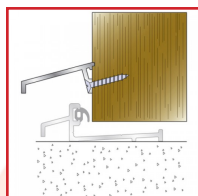
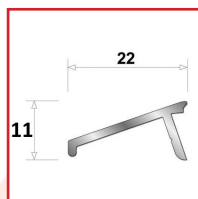
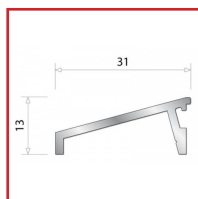
REJETS D'EAU JE22 / JE30 POUR MENUISERIES PVC

DESSCRIPTIF

Rejets d'eau en aluminium.
Pour améliorer l'étanchéité à l'eau de la partie basse des portes-fenêtres et portes d'entrée en bois.
Longueur : 5 m.
Largeur : 22 ou 31 mm.
Vendu au mètre.



bilcocq



DETAILS

Pose par vis à bois directement sur l'ouvrant.

Code	Modèle	Largeur	Hauteur
391504	JE22	22 mm	11 mm
391503	JE30	31 mm	13 mm