



SEUIL R729 RT POUR PORTE-FENÊTRE PVC GAMME REHAU ET ACCESSOIRES



bilcocq

DESSCRIPTIF

- Seuil à rupture de pont thermique pour l'étanchéité de la partie basse des portes-fenêtres PVC.

Produit composé d'un profilé en aluminium et d'un profilé PVC.

Montage entre dormants.

Drainage pour l'évacuation de l'eau à réaliser en façade et à l'intérieur par des percements circulaires ou oblongs.

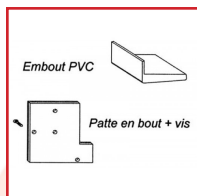
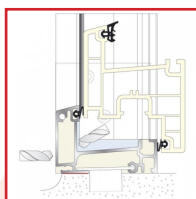
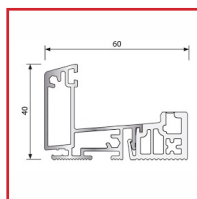

Spécialement étudié pour la gamme REHAU S729 et compatible avec les accessoires du gammiste.

Longueur : 6,03 m.

En acier anodisé incolore.

Vendu au mètre.

- Sachet d'accessoires contenant 10 plate-formes.



DETAILS

En acier anodisé incolore.

Code	Désignation	Modèle	Finition
391602F	Seuil	R729RT-NA	Anodisé incolore
391604S	Sachet de 10 plate-formes de rénovation	R729-S	-
391604T	Sachet de 10 plate-formes de rénovation	R729N-S	-
391610A	Sachet de 10 plate-formes	PFR60-L10-S	gris (Ral 7035)
391610B	Sachet de 10 plate-formes	PFR60-L2-S	Blanc (RAL 9016)