



ENSEMBLE TÔKYÔ SUR PLAQUE COURTE 1710/318KN ALUMINIUM

HOPPE®
La qualité bien en main.

DESSCRIPTIF

Ensemble Tôkyô en aluminium sur plaque courte pour portes intérieures d'épaisseur 38-47 ou 40 mm.

Garniture pour bâtiments publics à fréquentation élevée certifiée selon DIN EN 1906.

Plaques : piliers de fixation côté extérieur, sans côté intérieur.

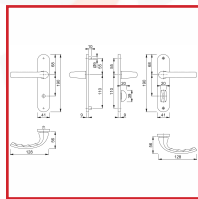
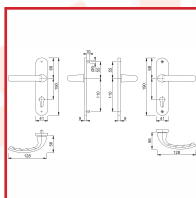
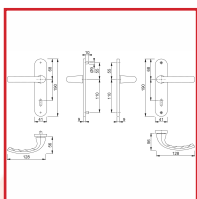

Sans perçage (bec de cane) ou avec : Clé L, clé I (PZ) ou à condamnation.

Carré à montage rapide avec carré plein de 7 mm (poignées mâle/femelle).

Entraxe de fixation : 165 mm.

Distance de perçage (béquille - perçage) : 70 mm.

Finition : F1 argent.



DETAILS

Bague de guidage sans entretien - Fixation : visible coté intérieur, traversante, par vis filetées M4 côté intérieur.

[Télécharger la fiche technique clé L](#)

[Télécharger la fiche technique clé I](#)

[Télécharger la fiche technique condamnation](#)



Code	Type	Epaisseur de porte
316225	Bec de cane	38-42 mm
316225A	Clé L	38-42 mm
316225B	Clé I	38-42 mm
316225C	Condamnation	40 mm



SAVFIMA
Quincaillerie