



SABOT à SCELLER AVEC GÂCHE AJUSTABLE

DESCRIPTIF

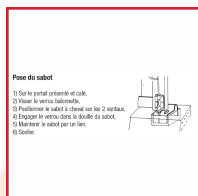
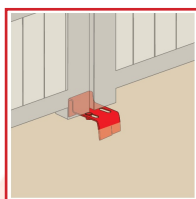
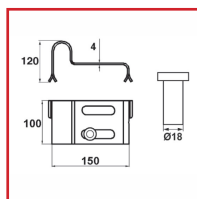


Sabot à sceller avec gâche ajustable pour portail.

Gâche réversible, réglable à l'épaisseur du portail.

Acier zingué blanc.

Dimensions : 150 x 100 x 4 mm.



Pose du sabot

- 1 Sur le portail, percer un œil.
- 2 Visser le verrou latéral.
- 3 Positionner le sabot à l'intérieur sur l'œil du verrou.
- 4 Appuyer le verrou dans la douille du sabot.
- 5 Marquer le sabot sur le linteau.
- 6 Couler.

DETAILS

En acier zingué blanc.

Code	Désignation
331551	Sabot à sceller