


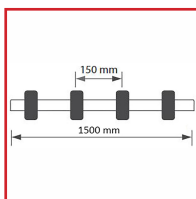



## PORTE MANTEAUX - 1500 MM - 10 TÊTES



### DESCRIPTIF

Spécialement conçues pour les établissements scolaires, sportifs, industriels... Résiste aux ambiances humides. Bipatères en acier galvanisés et Lique en acier laqué gris (RAL 7040). Acier étiré de diamètre 6 mm. Forgées à froid et assemblées sur une lisse avec une haute rigidité et enrobé de résine 100 % polyester cuite au four. Fixation : murale avec support en S. Livré avec des vis et des chevilles. Visserie invisible. Longueur du porte manteaux : 1500 mm. Nombre de bipatère : 10. Écart entre 2 bipatères (milieux - milieux) : 150 mm. Section U de la lisse : 15 x 35 x 2,5 mm. Dimensions d'une bipatère : 95 x 45 x 30 mm.



### DETAILS

Spécialement conçues pour les établissements scolaires, sportifs, industriels... Résiste aux ambiances humides. Bipatères en acier galvanisés et Lique en acier laqué gris (RAL 7040). Acier étiré de diamètre 6 mm. Forgées à froid et assemblées sur une lisse avec une haute rigidité et enrobé de résine 100 % polyester cuite au four. Fixation : murale avec support en S. Livré avec des vis et des chevilles. Visserie invisible. Longueur du porte manteaux : 1500 mm. Nombre de bipatère : 10. Écart entre 2 bipatères (milieux - milieux) : 150 mm. Section U de la lisse : 15 x 35 x 2,5 mm. Dimensions d'une bipatère : 95 x 45 x 30 mm.

Code	Désignation
476370	Porte manteaux 10 têtes - 1500 mm